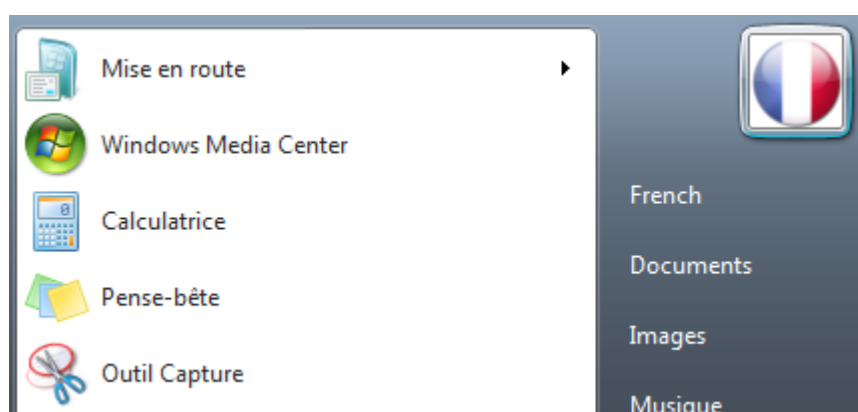
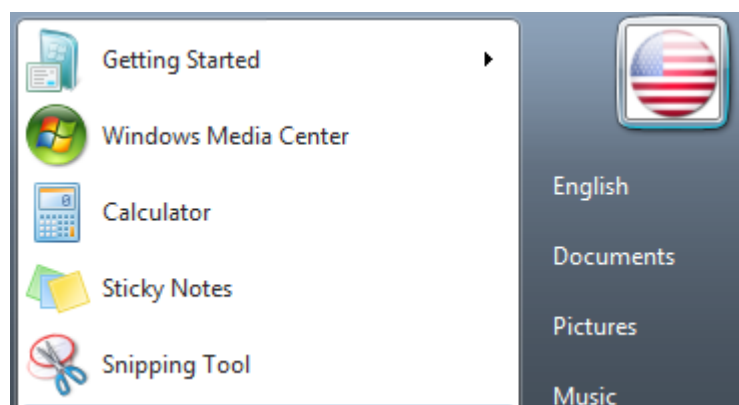


## Διαχείριση Χρηστών Δραστηριότητες

1. Δημιουργήστε τρεις νέους λογαριασμούς τυπικών χρηστών, έναν με όνομα English, έναν με όνομα French και έναν με όνομα Hellenic.
2. Αναζητήστε στο Internet εικονίδια με τη σημαία της κάθε χώρας και αντικαταστήστε την εικόνα του κάθε χρήστη με την αντίστοιχη σημαία. Αναζητήστε στο διαδίκτυο το ποιοι τύποι εικόνων μπορούν να χρησιμοποιηθούν, αλλά και για το ποιο είναι το ιδανικό μέγεθος.



3. Ρυθμίστε σε κάθε έναν από αυτούς τους λογαριασμούς το περιβάλλον εργασίας έτσι ώστε να εμφανίζεται στην αντίστοιχη γλώσσα. Η έναρξη των Windows και η οθόνη υποδοχής, θα πρέπει να εμφανίζονται στα Ελληνικά.




Γρήγορα αποτελέσματα

Windows Media Center

Αριθμομηχανή

Αυτοκόλλητες σημειώσεις

Εργαλείο αποκομμάτων



Hellenic

Έγγραφα

Εικόνες

Μουσική